

# Změna č.4 Územního plánu Bravantice

## I.B.3. HLAVNÍ VÝKRES - KONCEPCE ENERGETIKY A SPOJŮ , 1:5000

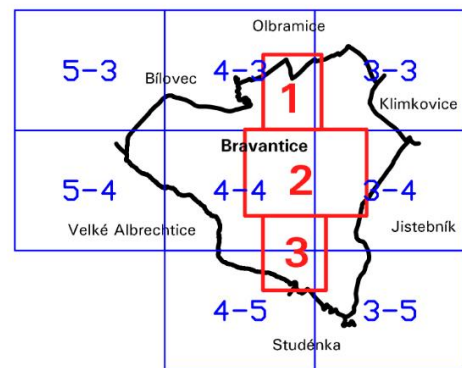
STAV	NÁVRH	
		NADZEMNÍ VEDENÍ VN 22kV
		KABELOVÉ VEDENÍ VN 22kV
		KORIDOR PRO VTL PLYNOVOD PŘEPRAVNÍ SOUSTAVY PZ2 – ZAMĚR ZDVOJENÍ
		VTL PLYNOVOD PŘEPRAVNÍ SOUSTAVY (mění se název položky "VTL PLYNOVOD")
		NAPOJENÍ ROZVOJOVÝCH LOKALIT NA STL PLYNOVOD
		RUŠENÉ VYMEZENÍ PRVKU NEBO POPISU

VTL PLYNOVOD PŘEPRAVNÍ SOUSTAVY = PLYNOVOD S TLAKEM NAD 40 BARŮ, DŘÍVE OZNAČENO JAKO VVTL PLYNOVOD

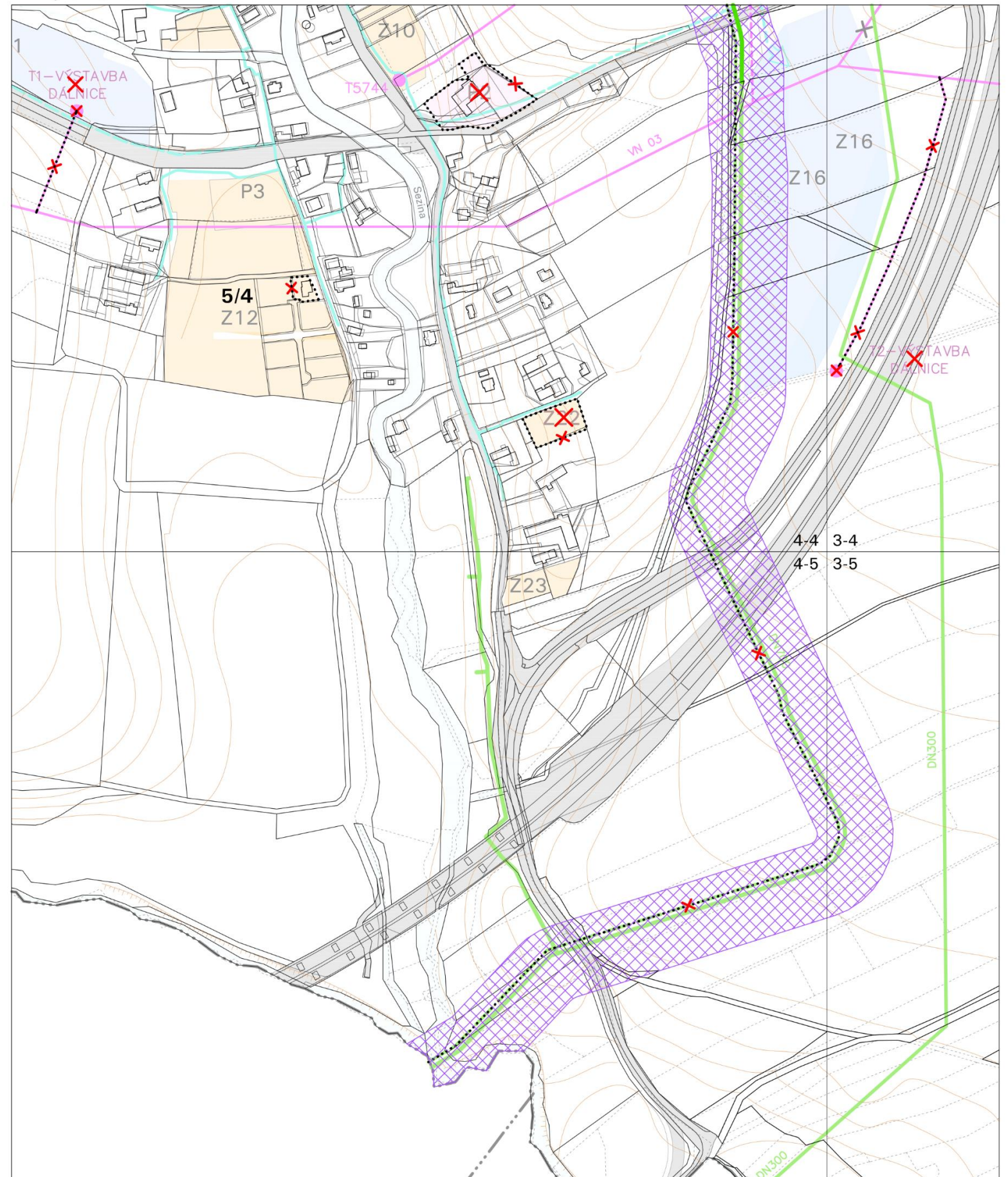
### DOPLŇUJÍCÍ ÚDAJE:

STAV	NÁVRH	
	<b>Z25</b>	ZASTAVITELNÉ A PŘESTAVBOVÉ PLOCHY PRO BYDLENÍ
	<b>Z15</b>	ZASTAVITELNÉ A PŘESTAVBOVÉ PLOCHY PRO OBČANSKÉ VYBAVENÍ, SPORT
	<b>Z24</b>	ZASTAVITELNÉ PLOCHY PRO VÝROBU
	<b>1/4</b>	OZNAČENÍ LOKALIT ZMĚNY
		VODNÍ TOKY A PLOCHY

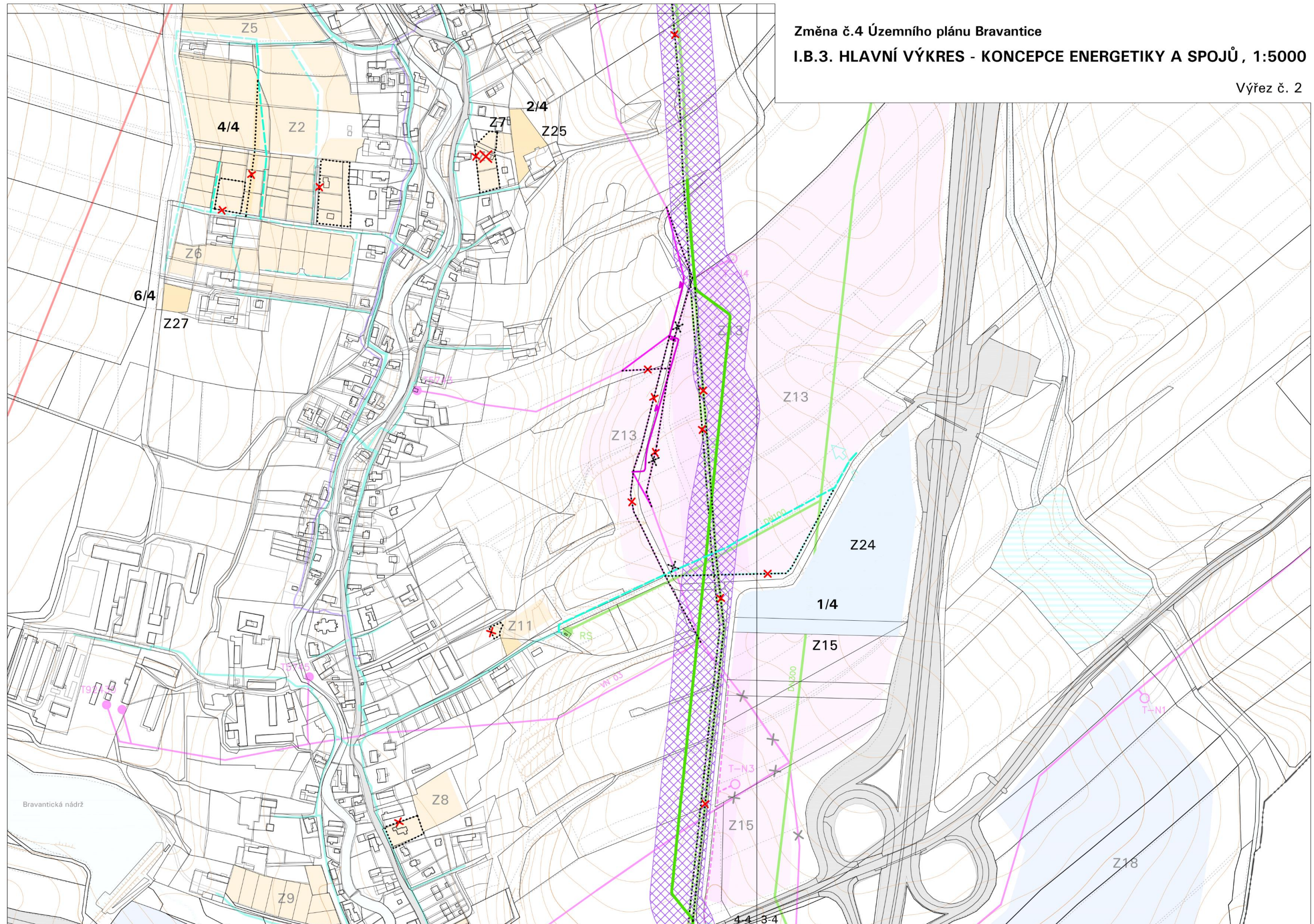
### SCHÉMA VÝŘEZŮ



Výřez č. 3









Změna č.4 Územního plánu Bravantice

I.B.3. HLAVNÍ VÝKRES - KONCEPCE ENERGETIKY A SPOJŮ , 1:5000

Výřez č. 1

