

LEGENDA VÝKRESU I./B.3. - ZMĚNA Č. 3

STABILIZOVANÝ STAV	NÁVRH ZMĚN	
	ZASTAVITELNÉ PLOCHY	ÚZEMNÍ REZERVY

HRANICE OBCE TOTOŽNÁ S HRANICÍ ŘEŠENÉHO ÚZEMÍ

TECHNICKÁ INFRASTRUKTURA - VODNÍ HOSPODÁŘSTVÍ

STABILIZOVANÝ STAV	NÁVRH ZMĚN	ÚZEMNÍ REZERVY
	SK-Z..	
	KZ.O..	

KORIDORY SMÍŠENÉ, BEZ ROZLIŠENÍ

PLOCHY KRAJINNÉ ZELENÉ PRO VYBUDOVÁNÍ ODVODŇOVACÍCH PŘÍKOPŮ

STOKA JEDNOTNÉ KANALIZACE

STOKA SPLAŠKOVÉ KANALIZACE

PŘEČERPÁVACÍ STANICE ODPADNÍCH VOD

STOKA TLAKOVÉ KANALIZACE

VÝÚSTNÍ OBJEKT KANALIZACE

STOKA DEŠŤOVÉ KANALIZACE

TECHNICKÁ INFRASTRUKTURA-ENERGETIKA, ELEKTRONICKÉ KOMUNIKACE

STABILIZOVANÝ STAV	NÁVRH ZMĚN	ÚZEMNÍ REZERVY
	SK-Z..	

KORIDORY SMÍŠENÉ, BEZ ROZLIŠENÍ

ELEKTRICKÁ STANICE TRANSFORMAČNÍ

KABELOVÉ VEDENÍ ELEKTRIZAČNÍ SOUSTAVY 22kV

VENKOVNÍ VEDENÍ ELEKTRIZAČNÍ SOUSTAVY 22kV

KOMUNIKAČNÍ VEDENÍ VEŘEJNÉ KOMUNIKAČNÍ SÍTĚ

ELEKTRONICKÉ KOMUNIKAČNÍ ZAŘÍZENÍ - VZDÁLENÁ ÚČASTNICKÁ JEDNOTKA (RSU)

TRASA RÁDIOVÉHO SMĚROVÉHO SPOJE

ELEKTRONICKÉ KOMUNIKAČNÍ ZAŘÍZENÍ - RÁDIOVÉ ZAŘÍZENÍ SMĚROVÉHO SPOJE

ZÁKLADNOVÁ STANICE VEŘEJNÉ KOMUNIKAČNÍ SÍTĚ

--	--	--

NÁVRH NA ZRUŠENÍ VEDENÍ

ZM3..	KÓD PLOCHY VLOŽENÉ VE ZMĚNĚ Č. 3
X	RUŠENÝ JEV
XX-Z..	KÓD RUŠENÉ PLOCHY

LEGENDA VÝKRESU I./B.3. - PLATNÝ ÚP

STABILIZOVANÝ STAV	NÁVRH ZMĚN	
	ZASTAVITELNÉ PLOCHY	ÚZEMNÍ REZERVY

TECHNICKÁ INFRASTRUKTURA - VODNÍ HOSPODÁŘSTVÍ

STABILIZOVANÝ STAV	NÁVRH ZMĚN	ÚZEMNÍ REZERVY
	T-Z..	
TV	TV-Z..	
	SK-Z..	
	WP.O..	
	W.O..	W.R.
	KZ.O..	

PLOCHY A KORIDORY TECHNICKÉ INFRASTRUKTURY BEZ ROZLIŠENÍ

PLOCHY A KORIDORY TECHNICKÉ INFRASTRUKTURY - VODNÍ HOSPODÁŘSTVÍ

KORIDORY SMÍŠENÉ, BEZ ROZLIŠENÍ

VODOHOSPODÁŘSKÉ PLOCHY A KORIDORY

VODNÍ PLOCHY A TOKY

PLOCHY KRAJINNÉ ZELENÉ PRO VYBUDOVÁNÍ ODVODŇOVACÍCH PŘÍKOPŮ

VODNÍ ZDROJ

VĚŽOVÝ VODOJEM

ZEMNÍ VODOJEM

ČERPACÍ STANICE VODÁRENSKÁ

MÍSTNÍ VODOVOD

STOKA JEDNOTNÉ KANALIZACE

STOKA SPLAŠKOVÉ KANALIZACE

PŘEČERPÁVACÍ STANICE ODPADNÍCH VOD

STOKA TLAKOVÉ KANALIZACE

ČISTÍRNA ODPADNÍCH VOD

VÝÚSTNÍ OBJEKT KANALIZACE

STOKA DEŠŤOVÉ KANALIZACE

ODVODŇOVACÍ PŘÍKOP

TĚLESO HRÁZE SUCHÉ NÁDRŽE

RETENČNÍ PROSTOR/PLOCHA URČENÁ K ROZLIVU POVODNĚ

STABILIZOVANÝ STAV	NÁVRH ZMĚN	
	ZASTAVITELNÉ PLOCHY	ÚZEMNÍ REZERVY

TECHNICKÁ INFRASTRUKTURA-ENERGETIKA, ELEKTRONICKÉ KOMUNIKACE

STABILIZOVANÝ STAV	NÁVRH ZMĚN	ÚZEMNÍ REZERVY
	T-Z..	
TE	TE-Z..	
	SK-Z..	

PLOCHY A KORIDORY TECHNICKÉ INFRASTRUKTURY BEZ ROZLIŠENÍ

PLOCHY A KORIDORY TECHNICKÉ INFRASTRUKTURY - ENERGETIKA, ELEKTR. KOMUNIKACE

KORIDORY SMÍŠENÉ, BEZ ROZLIŠENÍ

ELEKTRICKÁ STANICE TRANSFORMAČNÍ

KABELOVÉ VEDENÍ ELEKTRIZAČNÍ SOUSTAVY 22kV

VENKOVNÍ VEDENÍ ELEKTRIZAČNÍ SOUSTAVY 22kV

STL PLYNOVOD

VTL PLYNOVOD

REGULAČNÍ STANICE PLYNU

KOMUNIKAČNÍ VEDENÍ VEŘEJNÉ KOMUNIKAČNÍ SÍTĚ

ELEKTRONICKÉ KOMUNIKAČNÍ ZAŘÍZENÍ - VZDÁLENÁ ÚČASTNICKÁ JEDNOTKA (RSU)

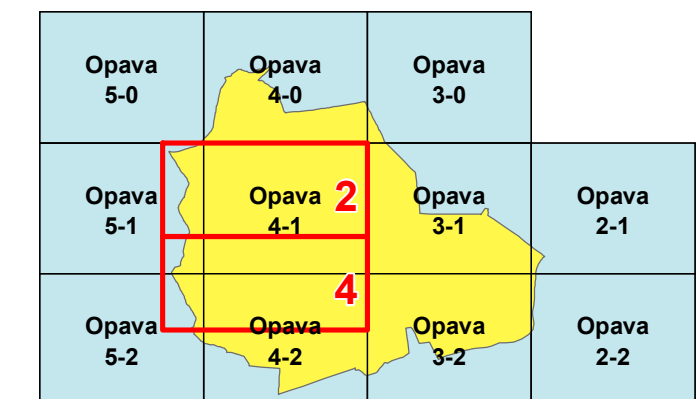
TRASA RÁDIOVÉHO SMĚROVÉHO SPOJE

ELEKTRONICKÉ KOMUNIKAČNÍ ZAŘÍZENÍ - RÁDIOVÉ ZAŘÍZENÍ SMĚROVÉHO SPOJE

ZÁKLADNOVÁ STANICE VEŘEJNÉ KOMUNIKAČNÍ SÍTĚ

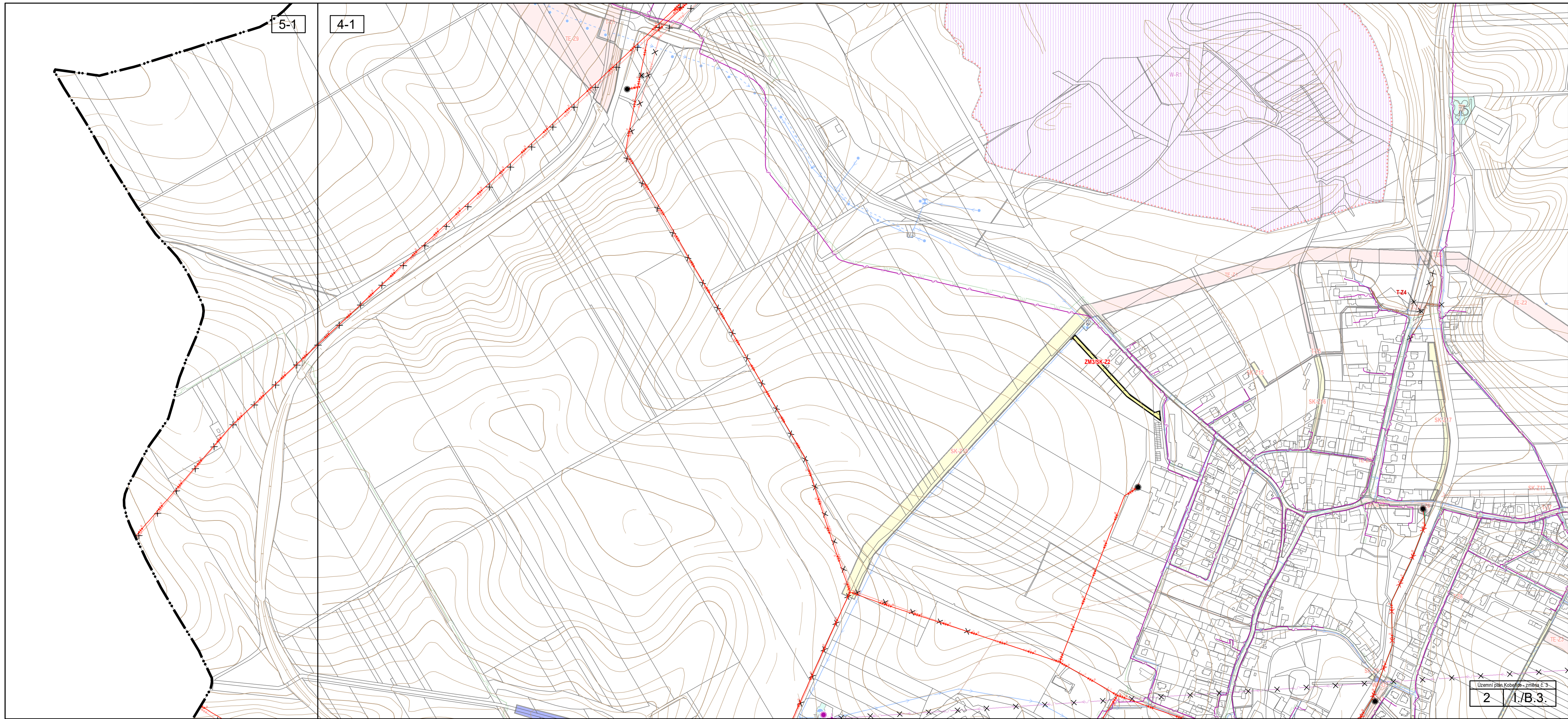
ÚZEMNÍ PLÁN KOBEŘICE - ZMĚNA Č. 3

I./B.3. HLAVNÍ VÝKRES - KONCEPCE TECHNICKÉ INFRASTRUKTURY



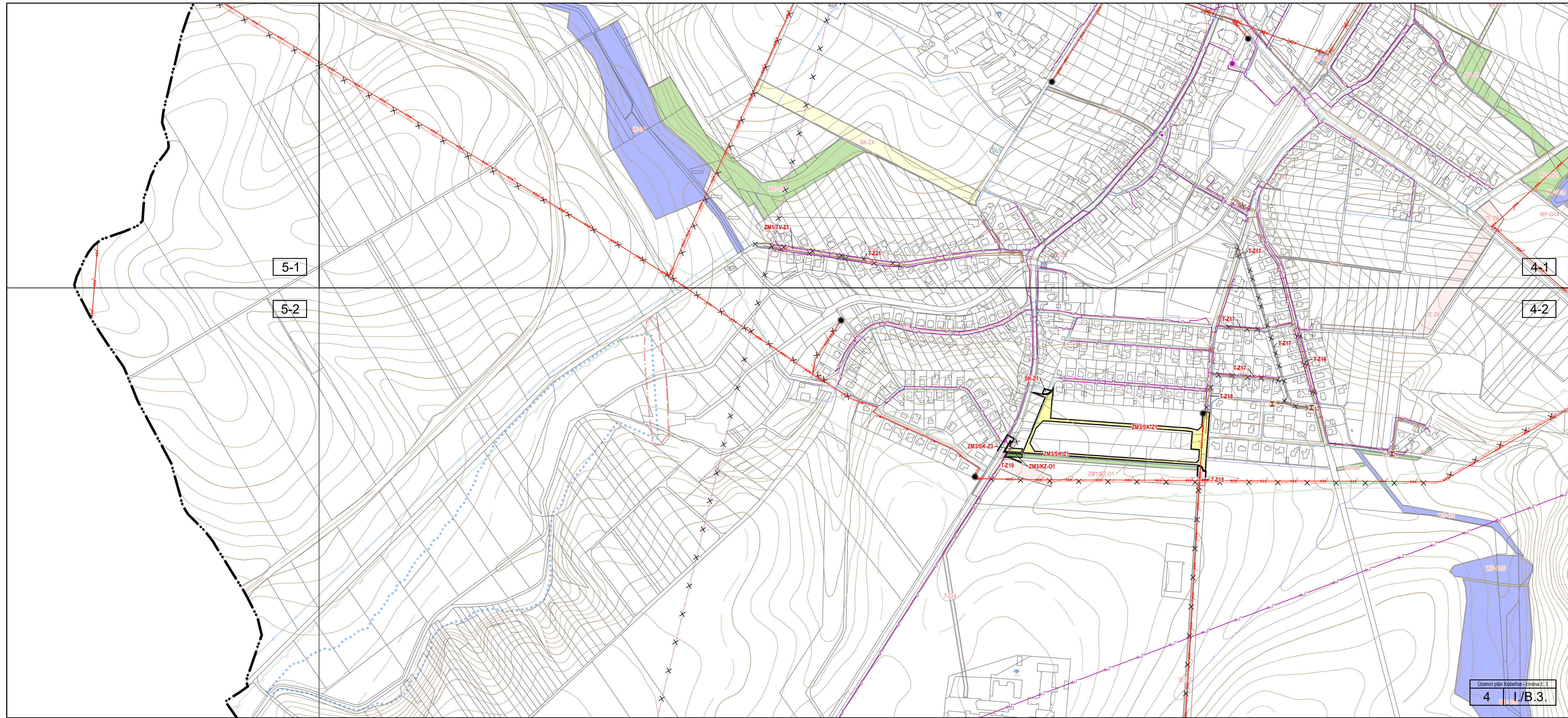
KLAD MAPOVÝCH LISTŮ 1:5000

VYZNAČENÍ VÝŘEZŮ, VE KTERÝCH SE ZMĚNA PROVÁDÍ



5-1

4-1



5-1

5-2

4-1

4-2